



FOTODOKUMENTACE

STUPEŇ DOKUMENTACE: TECHNICKÁ POMOC - DOKUMENTACE
ČÁST DOKUMENTACE: TP
REVIZE: R.0 – 01/2017

KOLÍN
BENEŠOVA 774
VÝMĚNA VÝKLADCŮ V NEBYTOVÉM PROSTORU

ZPRACOVAL: Ing. Martin Outlý

DATUM: 6.1.2017
ZAK. Č.: TP-03-2017
ARCH. SOUBOR: D-1-1a_002_.doc

Příloha č.:

D.1.1.a-002

Paré č.:




Foto č.	Popis	Fotografie
001	Celkový pohled na severovýchodní fasádu bytového domu č.p. 774 a jeho přístavbu nebytového prostoru.	
002	Detail zadního vstupu a okna do nebytového prostoru. Okno je z vnitřní strany zaklopeno SDK deskami.	
003	Výkladce na severovýchodní fasádě, spodní části výkladců jsou polepeny reklamou, horní části zaklopeny SDK deskami.	




Foto č.	Popis	Fotografie
004	Pohled na jihovýchodní fasádu nebytového prostoru, který je částečně zapuštěn do objektu bytového domu č.p. 774.	
005	Detail luxferového okna v jihovýchodní fasádě.	
006	Detail luxferového okna v jihovýchodní fasádě.	

Foto č.	Popis	Fotografie
007	Pohled na severozápadní fasádu nebytového prostoru. Vpravo závětrží se vstupem do krajního vchodu bytového domu č.p. 774.	
008	Způsob osazení výkladů ve fasádách. Parapet s teracovými deskami.	
009	Pohled jihozápadní – na hlavní vstup do nebytového prostoru. Spodní prosklené díly polepené reklamou, horní díly zateplené MV, z vnitřní strany SDK záklop.	




Foto č.	Popis	Fotografie - vnitřní prostory
010	Vnitřní pohled na SDK záklop hlavního vstupu.	
011	Detail dřevěného parapetu výkladce s dřevěným obkladem ostění sloupů.	
012	Detail nadpraží výkladce s dřevěnými obklady.	

Foto č.	Popis	Fotografie - vnitřní prostory
013	Detail dřevěného parapetu výkladce, pata rámu na cihelné podezdívce je cca 18 cm pod horním lícem parapetní desky.	
014	Detail dřevěného parapetu výkladce - prostor pro ÚT.	
015	Pohled na luxferové okno v jihovýchodní fasádě. Nahoře větrací křídlo, po straně zazděný otvor pro VZT.	