



FOTODOKUMENTACE

STUPEŇ DOKUMENTACE: TECHNICKÁ POMOC - DOKUMENTACE
ČÁST DOKUMENTACE: TP
REVIZE: R.0 – 01/2017

KOLÍN PRAŽSKÁ 880 VÝMĚNA VÝKLADCŮ V NEBYTOVÉM PROSTORU

ZPRACOVAL: Ing. Martin Outlý

DATUM: 5.1.2017
ZAK. Č.: TP-04-2017
ARCH. SOUBOR: D-1-1a_002_.doc

Příloha č.:

D.1.1.a-002

Paré č.:




Foto č.	Popis	Fotografie
001	Celkový pohled na severovýchodní nároží bytového domu č.p. 880, v 1.NP s nebytovým prostorem.	
002	Celkový pohled na severní fasádu bytového domu č.p. 880, v 1.NP s nebytovým prostorem.	
003	Celkový pohled na západní fasádu bytového domu č.p. 880, v 1.NP s nebytovým prostorem.	

Foto č.	Popis	Fotografie
004	Pohled na výkladek ve východní fasádě.	
005	Detail v rohu parapetu výkladce ve východní fasádě. Návaznost na obklad ostění a parapetu.	
006	Detail v nadpraží výkladce ve východní fasádě.	

Foto č.	Popis	Fotografie
007	Pohled na pravý krajní výkladec v severní fasádě.	
008	Pohled na pravý krajní výkladec v západní fasádě.	
009	Pohled na vstupní stěnu do nebytového prostoru v západní fasádě.	

Foto č.	Popis	Fotografie - vnitřní prostory
010	Vnitřní pohled na severní a východní stěnu s výkladci.	 <p>A wide-angle photograph of an empty interior space. The room features a series of large windows along the back wall, each with a yellow-tinted glass partition below the window pane. The floor is a light-colored, polished concrete. A red pillar is visible on the right side of the frame. The ceiling is white with several pendant lights hanging from it.</p>
011	Vnitřní pohled na výkladek v severní stěně.	 <p>A close-up photograph of a window with a yellow-tinted glass partition. The window is set into a white wall. The view outside the window shows a street with buildings and trees. The floor is a light-colored, polished concrete.</p>
012	Vnitřní pohled na severní a západní stěnu s výkladci.	 <p>A photograph of an interior space, similar to the first one, but from a different angle. It shows a series of large windows with yellow-tinted glass partitions. A red pillar is visible on the left side of the frame. The floor is a light-colored, polished concrete. The ceiling is white with several pendant lights hanging from it.</p>

Foto č.	Popis	Fotografie - vnitřní prostory
013	Detail parapetu výkladce z vnitřní strany s odtokovým žlábkem pro kondenzát.	
014	Detail poutce výkladce u ostění. Rám je cca 5mm předsazen před líc omítky sloupu.	
015	Spojení výkladců v nároží. Pohled na nadpraží s navazujícím SDK podhledem.	