

























SEZNAM EL. PŘÍSTROJŮ SILNOPROUDU

SYMBOL	NÁZEV	TYP
	SPÍNAČ ŘAZENÍ 1	
	SPÍNAČ ŘAZENÍ 5 - SÉRIOVÝ	
	SPÍNAČ ŘAZENÍ 6 - STŘÍDAVÝ	
	SPÍNAČ ŘAZENÍ 7 - KŘÍŽOVÝ	
	SPÍNAČ ŘAZENÍ 6+6- STŘÍDAVÝ DVOJITÝ	
	TLAČÍTKO 1/0	
	SPÍNAČ SE STMÍVAČEM OSVĚTLENÍ	
	SPÍNAČE PROVEDENÍ DO VLHKA	
	DETEKTOR POHYBU	
	JEDNONÁSOBNÁ ZÁSUVKA 250/16A	
	DVOJNÁSOBNÁ ZÁSUVKA 250/16A	
	JEDNONÁSOBNÁ ZÁSUVKA S PŘEPĚŤ. OCHRANOU	
	JEDNONÁSOBNÁ ZÁSUVKA S VÍČKEM	
	JEDNONÁSOBNÁ ZÁSUVKA NÁSTĚNNÁ IP44	
	ZÁSUVKA TF 400/32(16)A/5P	
	SPORÁKOVÁ PŘÍPOJKA 400/25A	
	VENTILÁTOR S ČASOVÝM SPÍNAČEM	
	VENTILÁTOR	
	NOUZOVÉ SVÍTIDLO LED	
	SPÍNAČ TF. "STISKEM ZAPNI - TAHEM VYPNI"	
	SVÍTIDLO ZÁŘIVKOVÉ LED	25-50 W
	LED PANEL S RÁMEČKEM 60x60 cm	42 W
	SVÍTIDLO STROPNÍ PŘISAZENÉ, E27 - LED	11-15 W
	SVÍTIDLO BOČNÍ - PŘISAZENÉ NA STĚNĚ - LED	11-15 W