

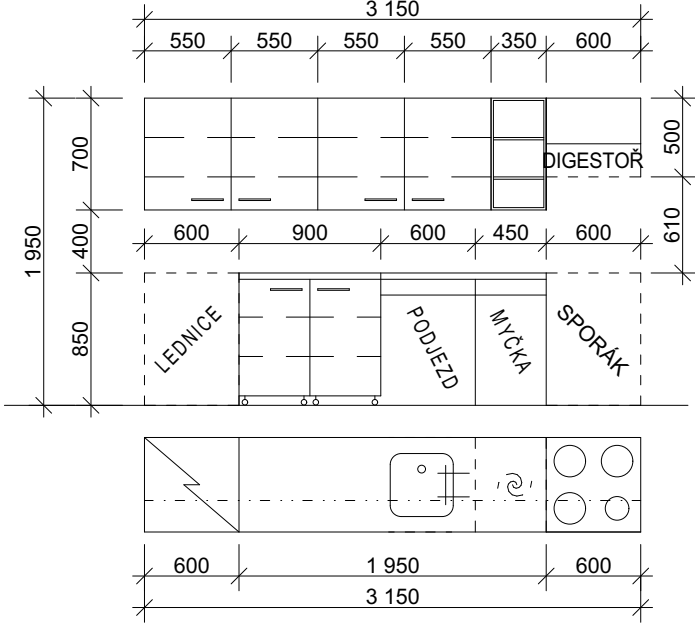
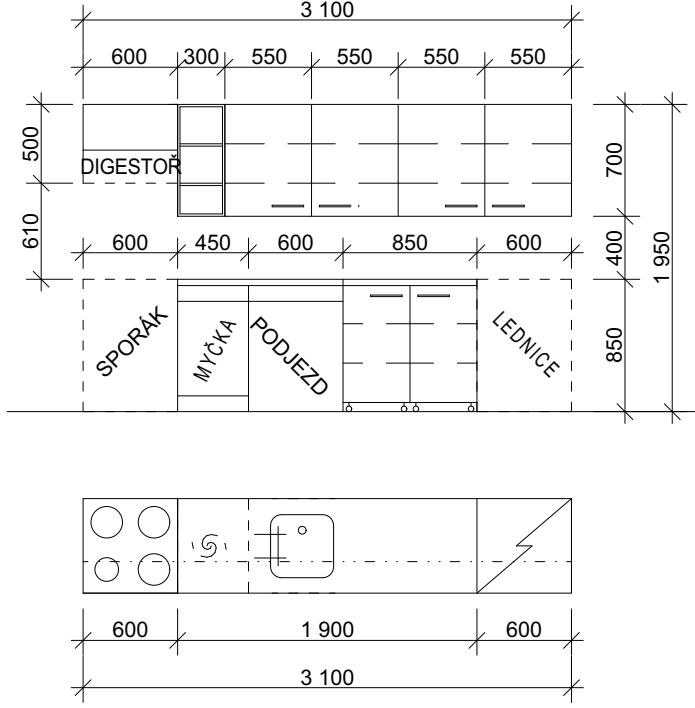
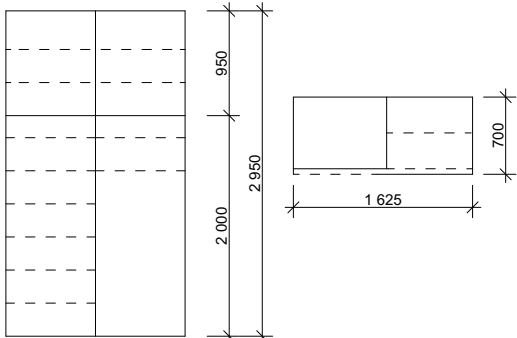
PROJEKTOVÁ DOKUMENTACE PRO PROVÁDĚNÍ STAVBYA VÝBĚR ZHOTOVITELE

| | | | | |
|--|--------------------|--------------|--|--------------|
| ZODPOVĚDNÝ PROJEKTANT | VYPRACOVAL | KRESLIL | <div><div>AZPROJECT spol. s r.o.</div><div>Plynářenská 830, 280 02 Kolín IV</div><div>IČO: 272 10 341 · DIČ: CZ 272 10341</div><div>Tel: 321 728 755</div></div> | |
| Ing. KADLEČEK JIŘÍ | Ing. KADLEČEK JIŘÍ | ALEŠ MORAVEC | | |
| | | | | |
| KRAJ STŘEDOČESKÝ | MěÚ KOLÍN | | | |
| STAVEBNÍK: MĚSTO KOLÍN, KARLOVO NÁMĚSTÍ 78, 280 12 KOLÍN I | | | | |
| AKCE <div>KOLÍN, TOVÁRNÍ 45 - BYTOVÝ DŮM</div> <div>VYTVOŘENÍ 2 BYTOVÝCH JEDNOTEK PRO IMOBILNÍ SPOLUOBČANY</div> <div>TOVÁRNÍ 45, 282 02 KOLÍN V, k. ú. KOLÍN, st. parc. č. 485</div> | | | DATUM | 11/2020 |
| | | | Č.ZAK. | CT20 - 18 |
| | | | FORMÁT | 1×A4 |
| | | | | |
| OBSAH <div>VÝPIS TRUHLÁŘSKÝCH VÝROBKŮ</div> | | | MĚŘÍTKO | Č.VÝKRESU |
| | | | - - - | CT2018 - R24 |

KOLÍN, TOVÁRNÍ 45 - BYTOVÝ DŮM

VYTVOŘENÍ 2 BYTOVÝCH JEDNOTEK PRO IMOBILNÍ SPOLUOBČANY

VÝPIS TRUHLÁŘSKÝCH VÝROBKŮ

| OZNAČENÍ | SCHÉMA | POPIS | POČET | | | | POZNÁMKA |
|----------|--|---|-------|-------|-----|--------|----------|
| | | | I.NP | II.NP | --- | CELKEM | |
| KL1 |  <p>Top view dimensions: 3150 (total), 550, 550, 550, 550, 350, 600. Height: 700. Side view dimensions: 400, 700, 400, 1950. Front view dimensions: 600, 900, 600, 450, 600. Components: LEDNICE, PODJEZD, MYČKA, SPORÁK, DIGESTOR.</p> <p>Side view dimensions: max 1500, 850, 400, 1950. Front view dimensions: 600, 1950, 600, 3150.</p> | <p>Kuchyňská linka - nižší cenové relace. Vybavena nerezovým dřezem a dřezovou baterií, instalované ze strany dřezu, elektrickým sporákem s elektrickou troubou a kuchyňským odsavačem par. Úprava pro osoby ZTP spodní skříňky - výsuvné kontejnery na kolečkách</p> | 1 | 0 | | 1 | |
| KL2 |  <p>Top view dimensions: 3100 (total), 600, 300, 550, 550, 550, 550. Height: 500. Side view dimensions: 400, 700, 400, 1950. Front view dimensions: 600, 450, 600, 850, 600. Components: DIGESTOR, SPORÁK, MYČKA, PODJEZD, LEDNICE.</p> <p>Side view dimensions: max 1500, 850, 400, 1950. Front view dimensions: 600, 1900, 600, 3100.</p> | <p>Kuchyňská linka - nižší cenové relace. Vybavena nerezovým dřezem a dřezovou baterií, instalované ze strany dřezu, elektrickým sporákem s elektrickou troubou a kuchyňským odsavačem par. Úprava pro osoby ZTP spodní skříňky - výsuvné kontejnery na kolečkách</p> | 1 | 0 | | 1 | |
| VS1 |  <p>Front view dimensions: 1625, 2950. Side view dimensions: 950, 2000, 700.</p> | <p>Vestavěná skříň, posuvné dveře, čtyřdílná skříň, spodní část cca 2/3, horní část 1/3. Vnitřní část členěna horizontálními nastavitelnými policemi, v 1/2 spodní části 1 police, šatní tyč * VS1 V1/2 spodní části umístěn plynový kotel</p> | 2 | 0 | | 2 | |

KOLÍN, TOVÁRNÍ 45 - BYTOVÝ DŮM

VYTVOŘENÍ 2 BYTOVÝCH JEDNOTEK PRO IMOBILNÍ SPOLUOBČANY

VÝPIS TRUHLÁŘSKÝCH VÝROBKŮ

| OZNAČENÍ | SCHÉMA | POPIS | POČET | | | | POZNÁMKA |
|----------|--------|---|-------|-------|-----|--------|----------|
| | | | I.NP | II.NP | --- | CELKEM | |
| VS2 | | <p>Vestavěná skříň, posuvné dveře, dvoudílná skříň, Vnitřní část členěna horizontálními nastavitelnými policemi, v 1/2 spodní části 1 police, šatní tyč</p> | 1 | 0 | | 1 | |
| VS3 | | <p>Vestavěná skříň, posuvné dveře, čtyřdílná skříň, spodní část, cca 2/3, horní část 1/3. Vnitřní část členěna horizontálními nastavitelnými policemi, v 1/2 spodní části 1 police, šatní tyč * VS3 V1/2 spodní části umístěn plynový kotel</p> | 3 | 0 | | 3 | |
| VS4 | | <p>Vestavěná skříň, posuvné dveře, čtyřdílná skříň, spodní část, cca 2/3, horní část 1/3. Vnitřní část členěna horizontálními nastavitelnými policemi, v 1/2 spodní části 1 police, šatní tyč</p> | 2 | 0 | | 2 | |

Poznámka

veškeré rozměry truhlářských výrobků budou před zadáním do výroby prověřeny na stavbě