


Revitali s.r.o. - projektová kancelář Ing. Martin Stybor, Ph.D. Mechovka 270, 190 14 Praha Klánovice 737 033 707, 281 962 179 www.revitali.cz , revitali@seznam.cz				RAZÍTKO	
AUTORIZOVAL: J.Frajkovský č.autortz.:0010258		VYPRACOVAL: Jakub Frajkovský			
Tel: 739 989 179 frajkoj@centrum.cz		Tel: 739 989 179 frajkoj@centrum.cz			
OBJEDNATEL: Město Kolín, Karlovo nám.78, Kolín I				DOKUMENTACE:	Dps
PROJEKT: Benešova 636 – 641 – rozvody elektroinstalace UMÍSTĚNÍ: Kolín, ul. Benešova a Míru				ČÍSLO ZAKÁZKY:	2016020
				MĚŘÍTKO:	-
				DATUM:	9/2016
				POČET FORMÁTŮ:	18 x A4
PROJEKT ČÁSTI: ELEKTROINSTALACE				ČÍS.VÝKRESU:	ČÁST:
NÁZEV VÝKRESU: SCHÉMA ROZVADĚČŮ RE				EL18	EL
				ČÍS.PARÉ:	



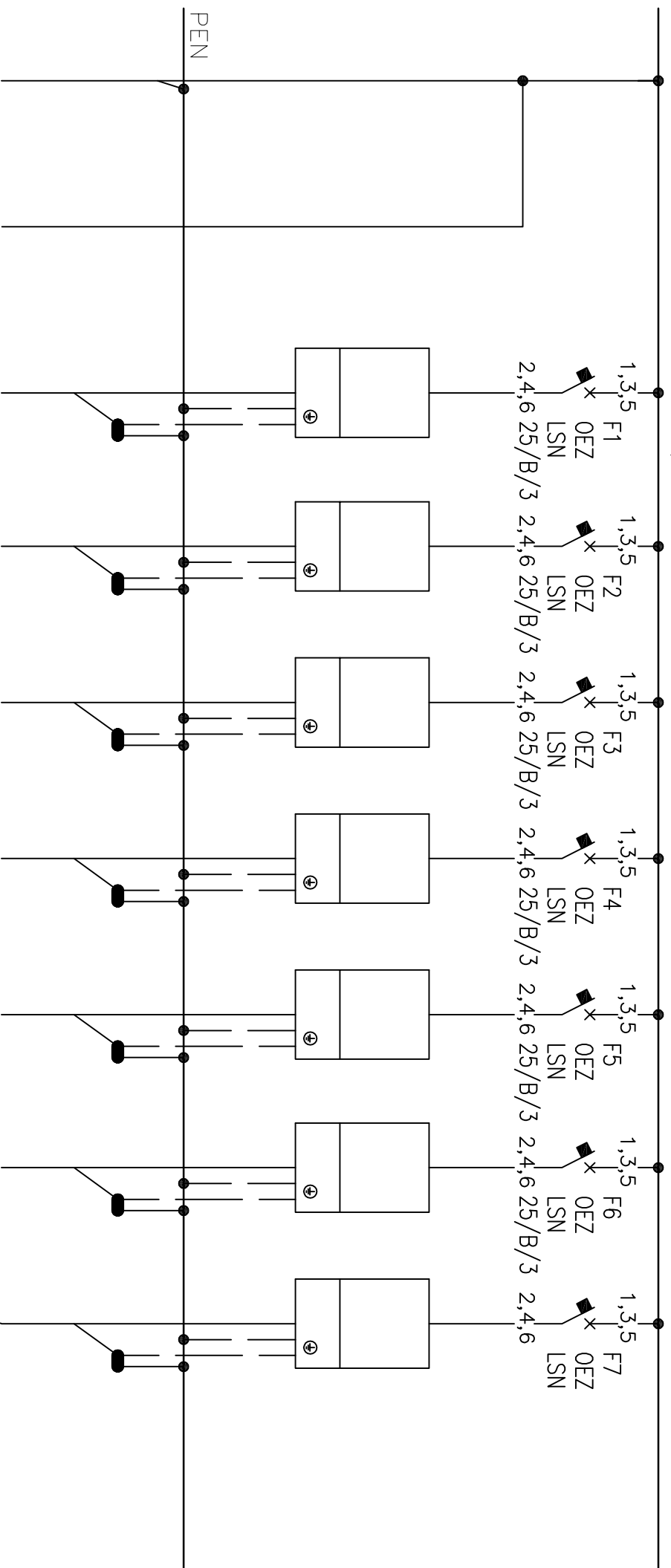
1x SKŘIŇ SCHRACK M2000/3U/45/3x 4x35/ EI45-D1-SM
2159x806x250

JISTIČE PRO BYTY DLE SKUTEČNÉHO STAVU

TYP: RE1
HLAVNÍ OBVOD: 3NPE ~50Hz 400V/TN-C
In = 200A
Ui = 400V
POMOCNÉ OBVODY: 230V ~50Hz
OCHRANA: AUTOMATICKÝM ODPOJENÍM OD ZDROJE
KRYTÍ: IP40/20
SCHEMA:

	AKCE:	BENEŠOVA, KOLÍN	PROJECT:	DATUM:	DATE:	VYPRACOVAL:		DESIGNER:
	NÁZEV VÝKRESU:	SCHEMA ROZVADĚČE RE2+RD VCHOD 641	DRAWING TITLE:	09/2016		J.Frajlkovský		
	ELEKTROINSTALACE SILNOPROUD			VÝKRES ČÍSLO:	PLAN No:	VERZ:	VERSI:	STRANA: PAGE:
				EL18		00		1/3

L1, L2, L3 – 3N+PE 230/400V 50HZ



HDV	HDV-RE1	RA	RB	RB	RB	RB	RD
CYKY 4x35	CYKY 4x35	CYKY-J 4x10	CYKY-J 4x10	CYKY-J 4x10	CYKY-J 4x10	CYKY-J 4x10	CYKY-J 4x10
RE2-RE6A							

STRANA STRANA2

AKCE:

BENEŠOVA, KOLÍN

PROJECT:

DATUM:

DATE: VYPRACOVAL:

DESIGNER:

NÁZEV

ELEKTROINSTALACE SILNOPROUD

DRAWING TITLE:

VÝKRES ČÍSLO:

PLAN No:	
----------	--

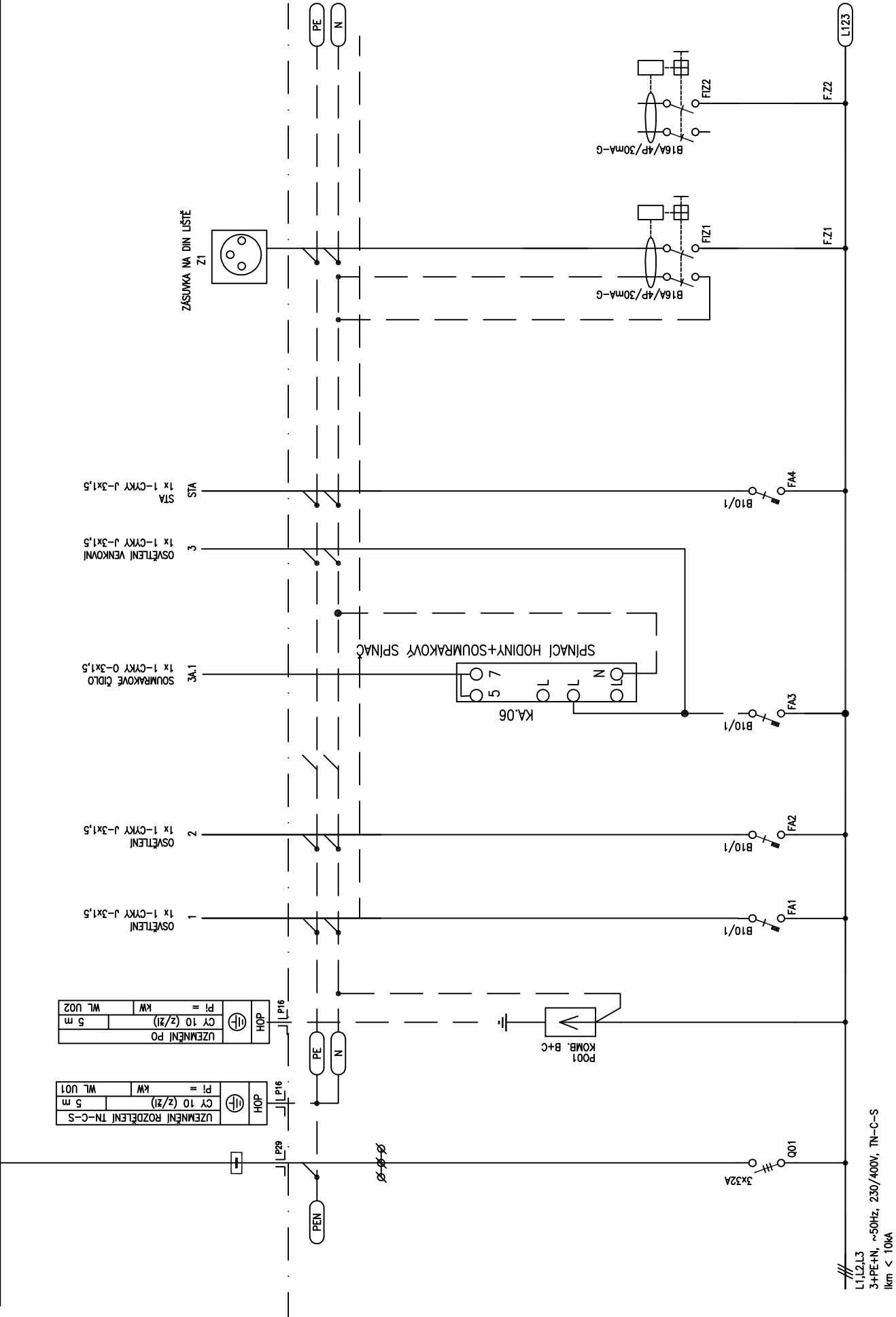
VERZ	
------	--

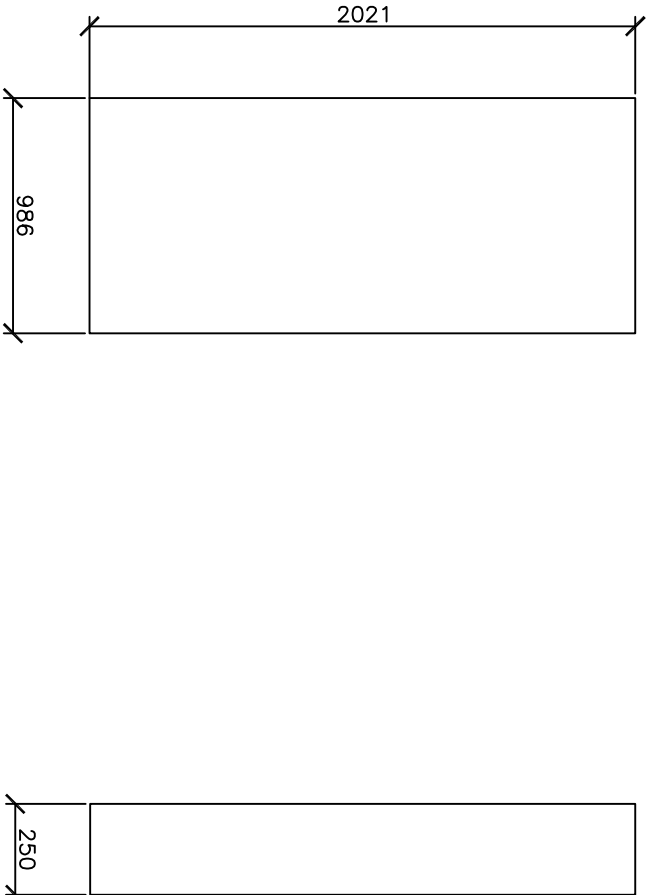
VERZ:	VERS:	STRANA:	PAGE:
-------	-------	---------	-------

EL18

80

2/3





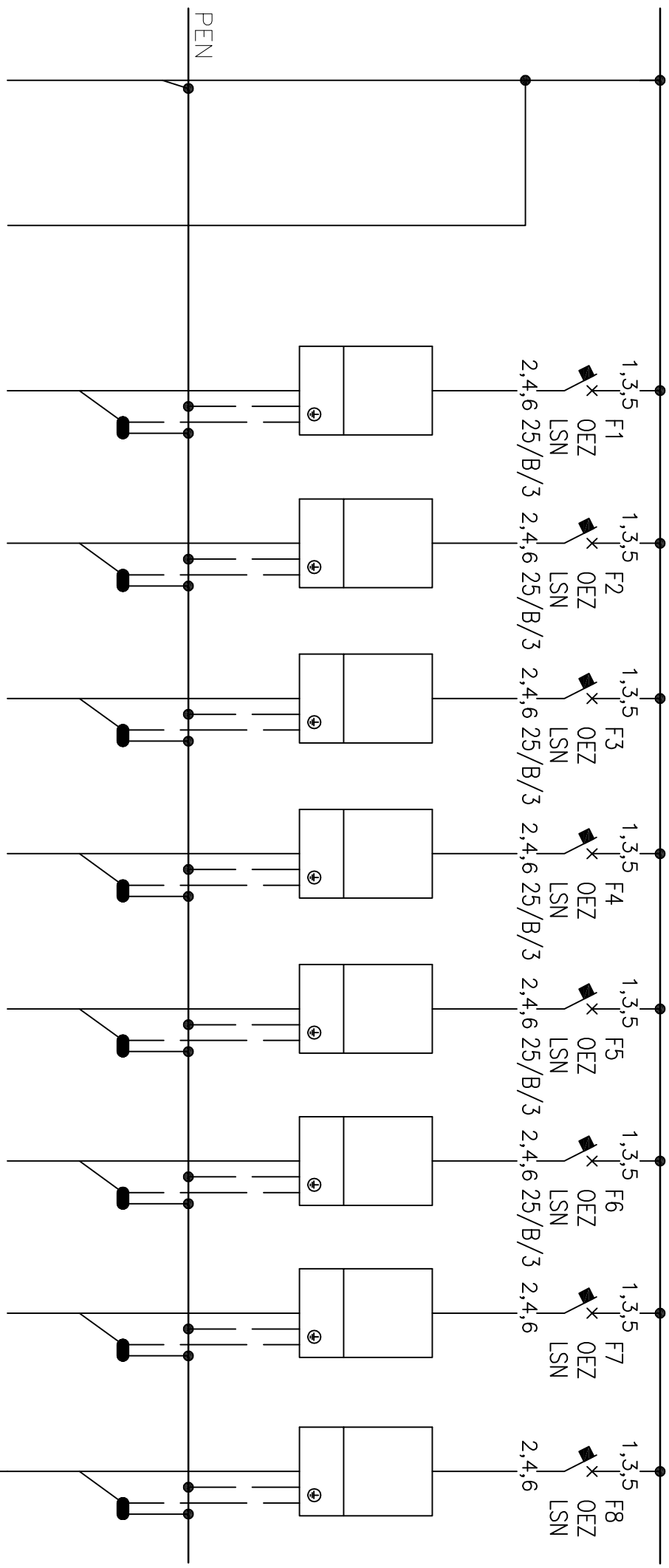
1x SKŘÍŇ SCHRACK M2000/3U/45/3x 4x35/ EI45-D1-SM
2159x806x250

JISTIČE PRO BYTY DLE SKUTEČNÉHO STAVU

TYP: RE1
HLAVNÍ OBVOD: 3NPE ~50Hz 400V/TN-C
In = 200A
Ui = 400V
POMOCNÉ OBVODY: 230V ~50Hz
OCHRANA: AUTOMATICKÝM ODPOJENÍM OD ZDROJE
KRYTÍ: IP40/20
SCHÉMA:

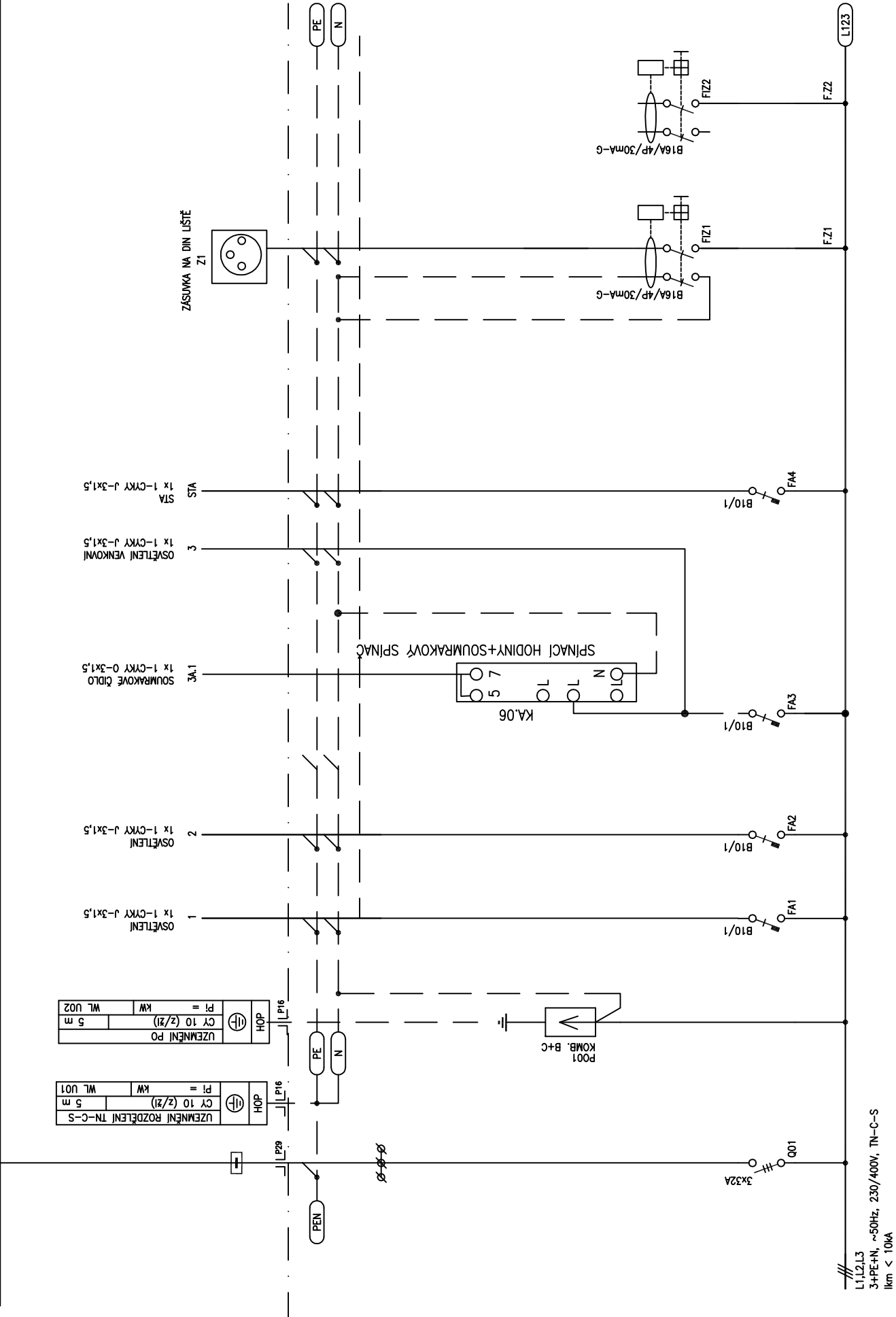
	AKCE:	BENEŠOVA ,KOLIN	PROJECT:	DATUM:	DATE:	VYPRACOVAL:		DESIGNER:
	NAZEV VKRESU: SCHÉMA ROZVADĚČE RE2+RD VCHOD 640 ELEKTROINSTALACE SILNOPROUD		DRAWING TITLE:	VKRES ČÍSLO:	PLAN No:	VERZ:	VERS:	STRANA: PAGE:
				EL18		00		1/3


L1, L2, L3 – 3N+PE 230/400V 50Hz



HDV	HDV-RE1	RA	RB	RB	RB	RB	RB	RD
CYKY 4x35	CYKY 4x35	CYKY-J 4x10	CYKY-J 4x10	CYKY-J 4x10	CYKY-J 4x10	CYKY-J 4x10	CYKY-J 4x10	CYKY-J 4x10
RE2-RE6A								

AKCE:	BENEŠOVA, KOLIN	PROJECT:	DATUM:	DATE:	VYPRACOVAL:	DESIGNER:
			09/2016		J.Frajlkovský	
NÁZEV VÝKRESU:	SCHEMA ROZVADĚČE RE2+RD VCHOD 640	DRAWING TITLE:	VÝKRES ČÍSLO:	PLAN No:	VERZ:	VERSI:
	ELEKTROINSTALACE SILNOPROUD		EL18		00	
						STRANA: PAGE:
						2/3





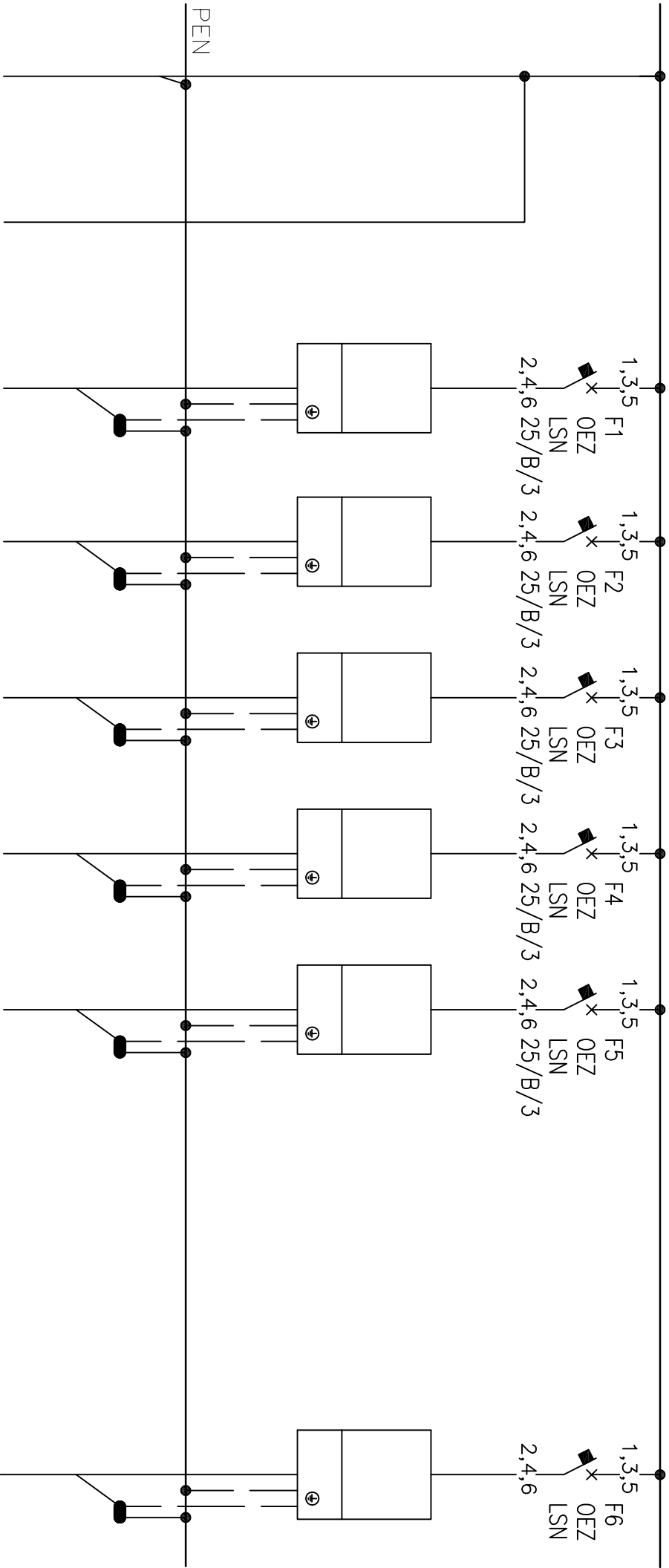
1x SKŘIŇ SCHRACK M2000/3U/45/3x 4x35 / EI45-D1-SM
2159x806x250

JISTIČE PRO BYTY DLE SKUTEČNÉHO STAVU

TYP: RE1
HLAVNÍ OBVOD: 3NPE ~50Hz 400V/TN-C
In = 200A
Ui = 400V
POMOCNÉ OBVODY: 230V ~50Hz
OCHRANA: AUTOMATICKÝM ODPOJENÍM OD ZDROJE
KRYTÍ: IP40/20
SCHEMA:

	AKCE:	BENEŠOVA, KOLÍN	PROJECT:	DATUM:	DATE:	VYPRACOVAL:		DESIGNER:
	NÁZEV VÝKRESU:	SCHEMA ROZVADĚČE RE2+RD VCHOD 639 ELEKTROINSTALACE SILNOPROUD	DRAWING TITLE:	09/2016		J.Frajlkovský		
				VÝKRES ČÍSLO:	PLAN No:	VERZ:	VERSI:	STRANA: PAGE:
				EL18		00		1/3


L1, L2, L3 – 3N+PE 230/400V 50Hz



HDV	HDV-RE1	RA	RB	RB	RB	RB	RD
CYKY 4x35	CYKY 4x35	CYKY-J 4x10	CYKY-J 4x10	CYKY-J 4x10	CYKY-J 4x10	CYKY-J 4x10	CYKY-J 4x10
RE2-RE6A							

STRANA STRANA2

	AKCE:	BENEŠOVA, KOLIN	PROJECT:	DATUM:	DATE:	VYPRACOVAL:	DESIGNER:
	NÁZEV VÝKRESU: SCHEMA ROZVADĚČE RE2+RD VCHOD 639 ELEKTROINSTALACE SILNOPROUD			DRAWING TITLE:	VÝKRES ČÍSLO: EL18	PLAN No:	VERZ: 00 VERZS: STRANA: 2/3 PAGE:



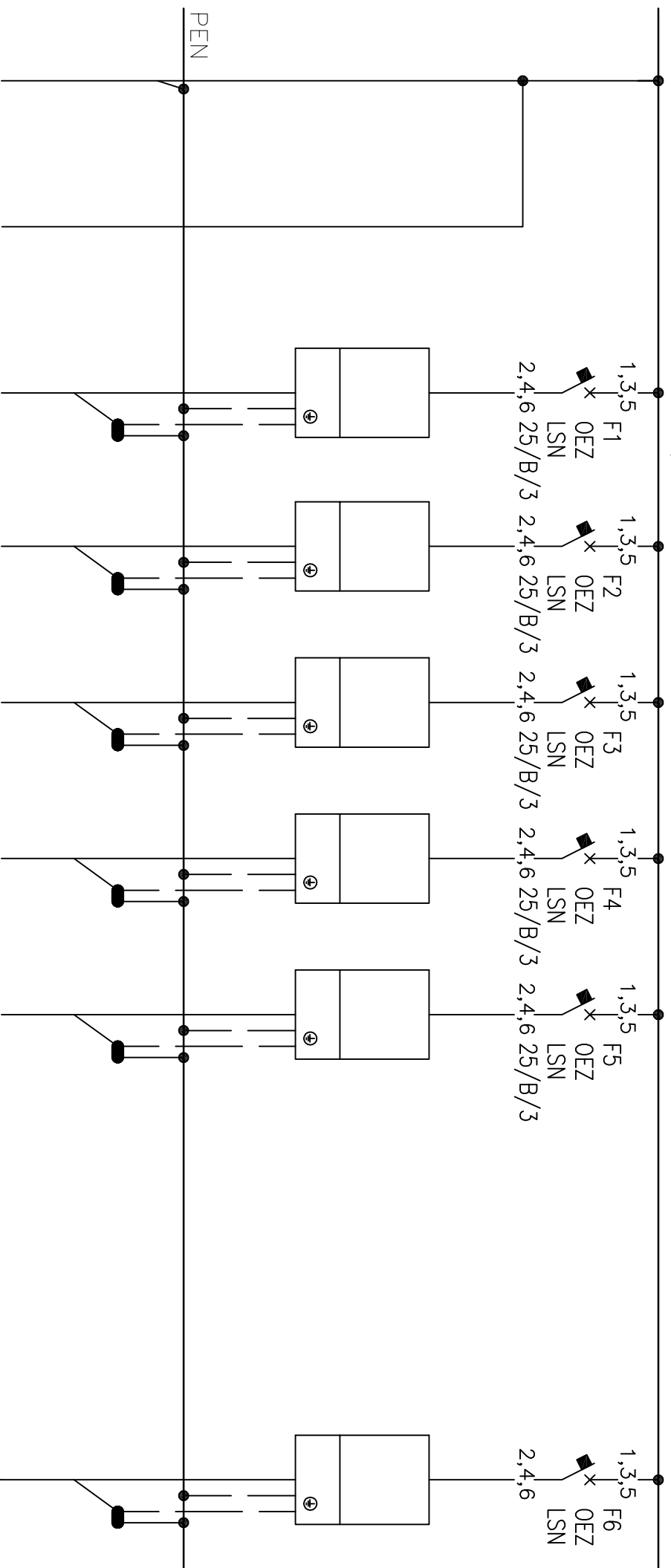
1x SKŘIŇ SCHRACK M2000/3U/45/3x 4x35/ EI45-D1-SM
2159x806x250

JISTIČE PRO BYTY DLE SKUTEČNÉHO STAVU

TYP: RE1
HLAVNÍ OBVOD: 3NPE ~50Hz 400V/TN-C
In = 200A
Ui = 400V
POMOCNÉ OBVODY: 230V ~50Hz
OCHRANA: AUTOMATICKÝM ODPOJENÍM OD ZDROJE
KRYTÍ: IP40/20
SCHEMA:

	AKCE:	BENEŠOVA, KOLÍN	PROJECT:	DATUM:	DATE:	VYPRACOVAL:		DESIGNER:
	NÁZEV VÝKRESU:	SCHEMA ROZVADĚČE RE2+RD VCHOD 638	DRAWING TITLE:	09/2016		J.Frajlkovský		
	ELEKTROINSTALACE SILNOPROUD			VÝKRES ČÍSLO:	PLAN No:	VERZ:	VERSI:	STRANA: PAGE:
				EL18		00		1/3

L1, L2, L3 – 3N+PE 230/400V 50HZ



HDV	HDV-RE1	RB	RB	RB	RB	RB			RD
CYKY 4x35	CYKY 4x25	CYKY-J 4x10	CYKY-J 4x10	CYKY-J 4x10	CYKY-J 4x10	CYKY-J 4x10			CYKY-J 4x10
RE2-RE6A									

STRANA STRANA2

AKCE:

BENEŠOVA, KOLÍN

PROJECT:

DATUM:

DATE:

WPRACOVAL: DESIGNER:
J.Frajkovský

DESIGNER:

NÁZEV VÝKRESU: SCHEMA ROZVADĚČE BE2+BN VCHOD 638

DRAWING TITLE:

VÝKRES ČÍSLO:

PLAN No:

VERZ


STRANA: PAGE:

ELEKTROINSTALACE SILNOPROUD

EL18

00

2/3



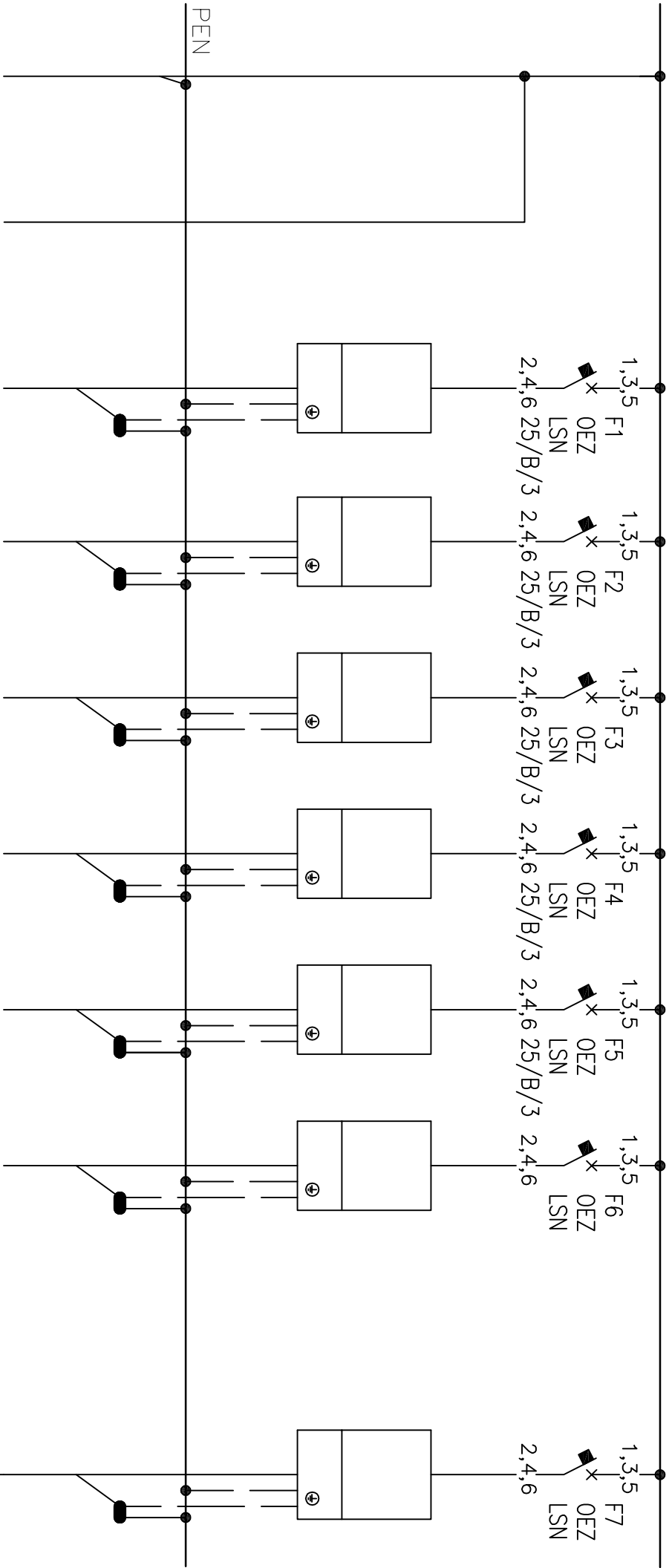
1x SKŘIŇ SCHRACK M2000/3U/45/3x 4x35/ EI45-D1-SM
2159x806x250

JISTIČE PRO BYTY DLE SKUTEČNÉHO STAVU

TYP: RE1
HLAVNÍ OBVOD: 3NPE ~50Hz 400V/TN-C
In = 200A
Ui = 400V
POMOCNÉ OBVODY: 230V ~50Hz
OCHRANA: AUTOMATICKÝM ODPOJENÍM OD ZDROJE
KRYTÍ: IP40/20
SCHEMA:

	AKCE:	BENEŠOVA, KOLÍN	PROJECT:	DATUM:	09/2016	DATE:	VYPRACOVAL: J.Frajlkovský		DESIGNER:
	NÁZEV VÝKRESU:	SCHEMA ROZVADĚČE RE2+RD VCHOD 637 ELEKTROINSTALACE SILNOPROUD	DRAWING TITLE:	VÝKRES ČÍSLO:	EL18	PLAN No:	VERZ:	00	STRANA: 1/3

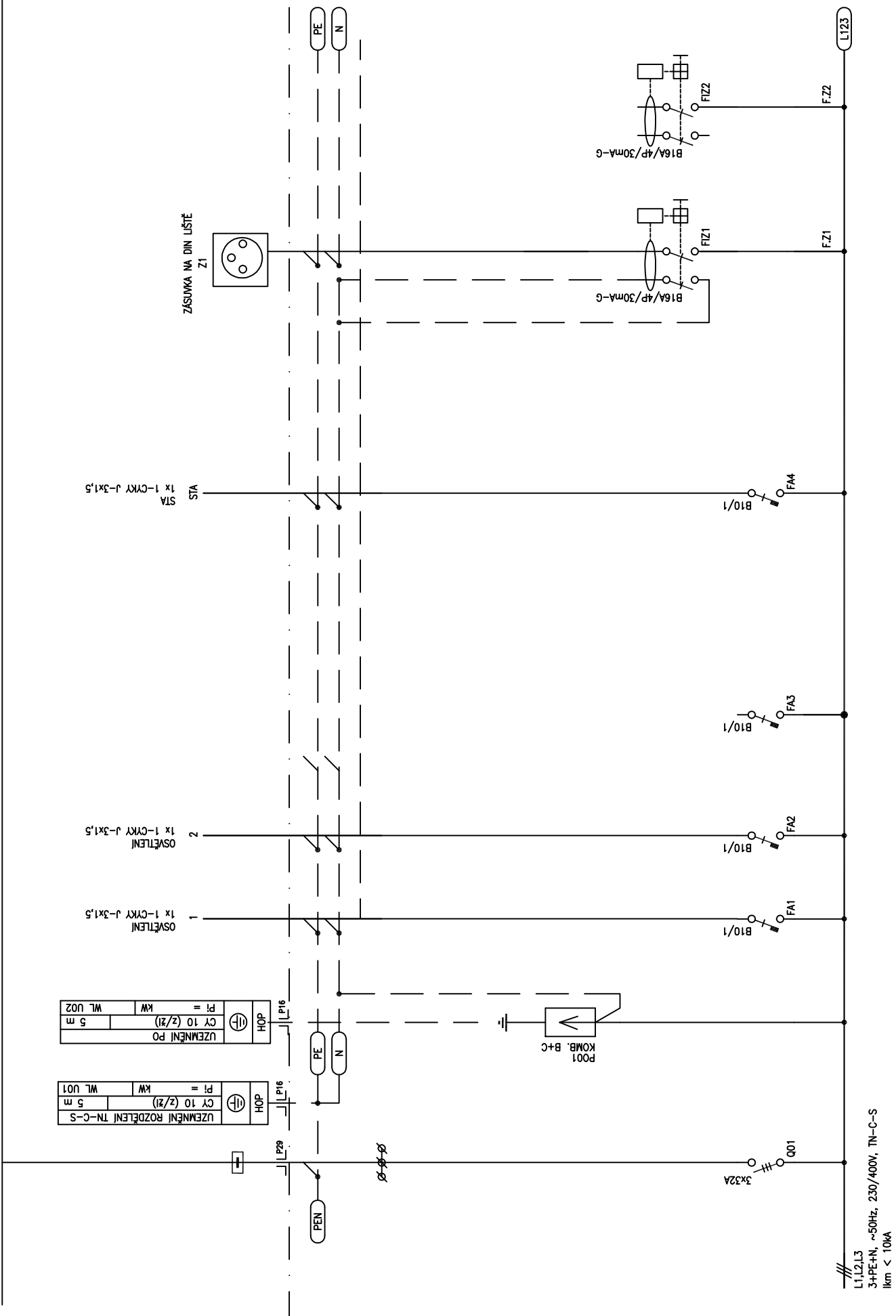
L1, L2, L3 – 3N+PE 230/400V 50Hz



HDV	HDV-RE1	RB	RB	RB	RB	RB	RB	RD
CYKY 4x35	CYKY 4x25	CYKY-J 4x10	CYKY-J 4x10	CYKY-J 4x10	CYKY-J 4x10	CYKY-J 4x10	CYKY-J 4x10	CYKY-J 4x10
RE2-RE6A								


STRANA STRANA2

	AKCE:	BENEŠOVA, KOLIN		PROJECT:	DATUM:	DATE:	VYPRACOVAL:	DESIGNER:			
					09/2016		J.Frajlkovský				
	NÁZEV VÝKRESU: SCHÉMA ROZVADĚČE RE2+RD VCHOD 637				DRAWING TITLE:	VÝKRES ČÍSLO:	PLAN No:	VERZ:	VERZ:	STRANA:	PAGE:
	ELEKTROINSTALACE SILNOPROUD					EL18		00		2/3	



DESIGNER:

STRANA: PAGE:
3/3



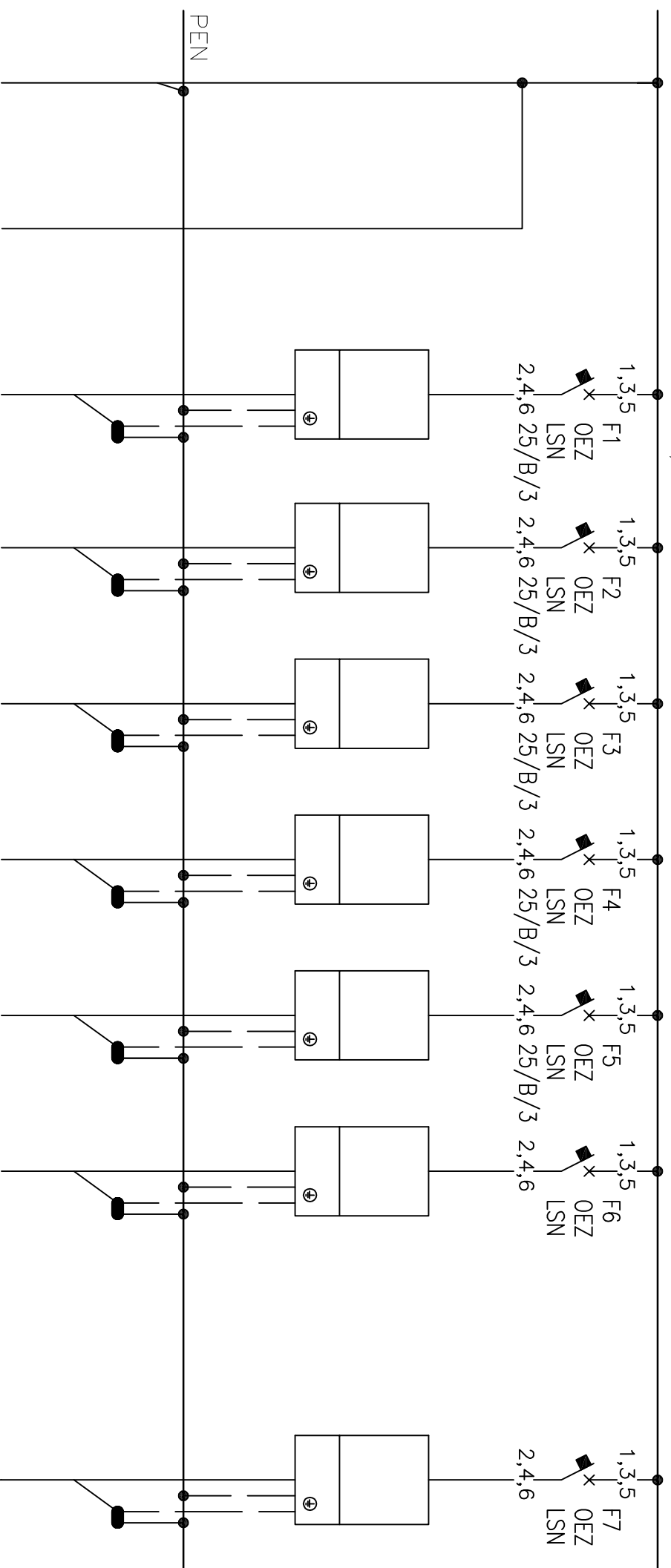
1x SKŘIŇ SCHRACK M2000/3U/45/3x 4x35/ EI45-D1-SM
2159x806x250

JISTIČE PRO BYTY DLE SKUTEČNÉHO STAVU

TYP: RE1
HLAVNÍ OBVOD: 3NPE ~50Hz 400V/TN-C
In = 200A
Ui = 400V
POMOCNÉ OBVODY: 230V ~50Hz
OCHRANA: AUTOMATICKÝM ODPOJENÍM OD ZDROJE
KRYTÍ: IP40/20
SCHÉMA:

AKCE:		BENEŠOVA, KOLIN		PROJECT:		DATUM:		DATE:	
				09/2016				J.Frajkovský	
NÁZEV VÝKRESU:		SCHEMA ROZVADĚČE RE2+RD VCHOD 636		DRAWING TITLE:		VÝKRES ČÍSLO:		PLAN No:	
ELEKTROINSTALACE SILNOPROUD						EL18		00	
								STRANA: PAGE:	
								1/3	

L1, L2, L3 – 3N+PE 230/400V 50HZ



HDV	HDV-RE1	RB	RB	RB	RB	RB			RD
CYKY 4x35	CYKY 4x25	CYKY-J 4x10	CYKY-J 4x10	CYKY-J 4x10	CYKY-J 4x10	CYKY-J 4x10		CYKY-J 4x10	
RE2-RE6A									

STRANA STRANA2

AKCE:

BENEŠOVA, KOLÍN

PROJECT:

DATUM:

DATE:

WYPRACOVAL: DESIGNER:
J.Frajkovský

NÁZEV VÝKRESU: SCHEMA ROZVADĚČE BE2+BN VCHOD 636

DRAWING TITLE:

VÝKRES ČÍSLO:

PLAN No:

VERZ	
------	--

VERS:	STRANA:	PAGE:
-------	---------	-------

ELEKTROINSTALACE SILNOPROUD

EL18

80

2/3

