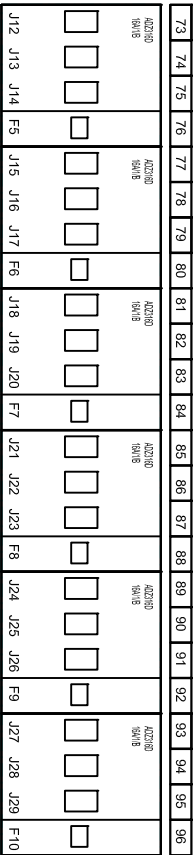
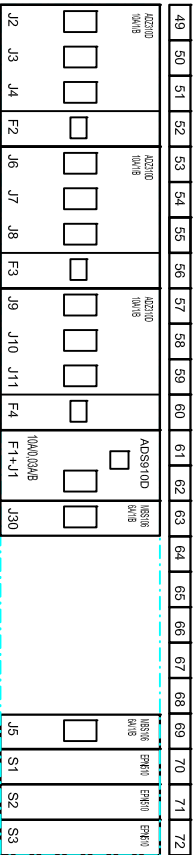
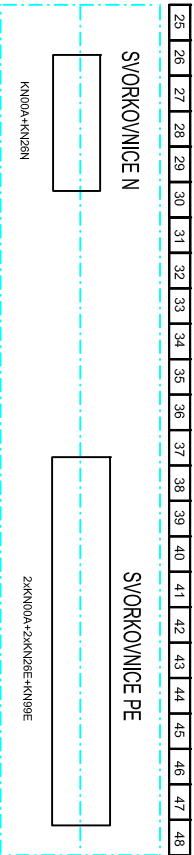
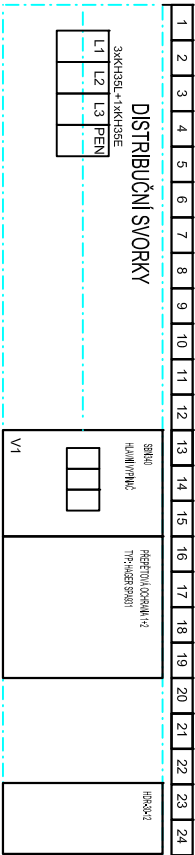


POLOHOPIS ROZVADĚČE R2

POZNÁMKA :

ZAPUŠTĚNÁ ROZVODNICE OCELOPLECHOVÁ SZ L-0706-EI 30 DP1-S(a) / S(200)
Obladnací číslo: 146118, 4x24=96 mod., 635x760x175, RAL 7035.
ROZVODNICI OZNACIT ŠTÍTKEM BLESKU V TROJÚHELNÍKOVÉM POLU A DOPLNIT
POPSKEM PRÍSTROJŮ.
OZNACIT POPISEM "OBSAHUJE NAPĚTÍ PŘI VYPNUTÉM HLAVNÍM VYPÍNAČI (R2)."
NEPOUŽÍTE MODULY ZASLEPT ORIGINALNI ZASLEPKOU.
PRO KOMPLETACI POUŽIT PRÍSTROJE FIRMY HAGER - QUICKCONNECT
VČETNĚ PRÍSLUŠENSTVÍ.



C.M.	L1-P(W)	L2-P(W)	L3-P(W)
J1	28		
J2	160		
J3		320	
J4			320
J5		20	
J6	120		
J7		120	
J8			80
J9	240		
J10		320	
J11			0
J12	2000		
J13		500	
J14			2200
J15	3680		
J16		3680	
J17			3680
J18	3680		
J19		3680	
J20			3680
J21	3680		
J22		3680	
J23			3680
J24	3680		
J25		3680	
J26			3680
J27	3680		
J28		3680	
J29			3680
J30			
Přístrojová komora			
20,54			
Kosul			
0,5000			
P (kW)			
10,27			

HODNOTY PŘÍKONU U JEDNOTLIVÝCH JISTIČŮ
JSOU MAXIMÁLNĚ MOŽNÉ.
Přínax JE MAXIMÁLNÍ MOŽNÁ HODNOTA CELÉHO
ROZVADĚČE.
PŘÍKON ROZVADĚČE S PŘEHLEDNUTÍM NA
KOFICIENT SOUDOBOSTI K.
KS STANOVEN S PŘEHLEDNUTÍM NA CELKOVÉ
MOŽNÉ ZATÍŽENÍ.